

ZOOM 프로그램 사용방법

🔍 실시간 온라인 교육 방법 알아보기

"원활한 교육 진행을 위해 사용방법 및
교육방법을 꼭 숙지해 주세요!"



교육 수강전 확인사항

필수 확인사항

- * 별도의 가입 및 로그인
필요하지 않습니다.
- * 인터넷이 연결되어 있어야
합니다.

PC(노트북, 데스크탑)

- * PC에서도 프로그램 설치
필수입니다.
- * 데스크탑(PC)로 이용할 경우
웹캠을 설치/장착하여야 합니다.

스마트폰/태블릿

- * 핸드폰에 따라 설치방법 및
사용방법이 상이합니다.
- * 전화통화, 문자발송 등 이용하실
경우 처리 후 바로 다시 교육에
참여해 주세요.

↳ 교육에 참석한 사람의 이름으로 출석 및 수료 인정이 됨으로 각각 개별의 기기로 참석 하셔야합니다.

🔍 PC로 수강하기 * 노트북 또는 웹캠이 설치된 PC 필수!!

- ZOOM 프로그램 설치하기
- PC로 교육 수강하기

🔍 스마트폰/태블릿으로 수강하기

- ZOOM 어플 설치하기
- 스마트폰/태블릿으로 교육 수강하기

🔍 유의사항



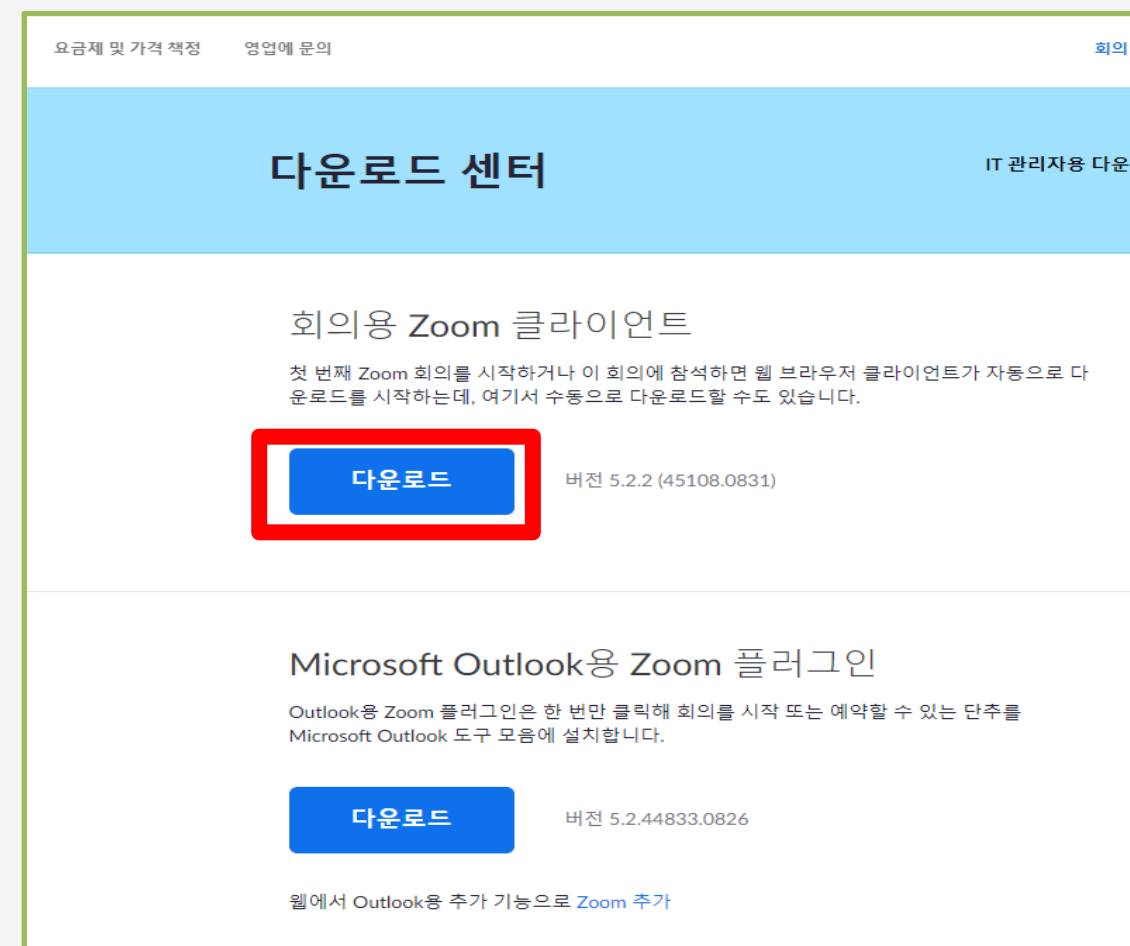



PC로 수강하기

노트북 또는 웹캠이 설치된 PC 필수

01. ZOOM 프로그램 설치하기

*노트북 또는 웹캠이 설치된 PC필수



1. ZOOM 홈페이지 접속
(<https://www.zoom.us/>)
하단 다운로드 회의 클라이언트 클릭

2. 회의용 ZOOM 클라이언트 다운로드 클릭
(https://www.zoom.us/download#client_4meeting)
바탕화면에 설치 하셔야 찾기 쉽습니다.

3. 바탕화면에 생성된
클릭 후 위와 같은 화면이
뜨면 설치 완료.



02. PC로 교육 수강하기


Zoom 클라우드 회의

zoom

회의 참가

로그인

버전: 5.2.2 (45108.0831)

1. 교육시간 1시간 전부터 입장 가능
 ZOOM 프로그램 실행 회의참가
클릭 하여 입장

Zoom

회의 참가

회의 ID 또는 개인 링크 이름 입력

com 어린이 이름 / 부모님 성함

☒ 이후 회의에서 내 이름 기억
☐ 오디오에 연결하지 않음
☐ 내 비디오 끄기

참가 취소

2. 교육 1시간 전에 발송 된 문자에 있는
회의 ID, 이름 입력하여 참가
*이름 입력 시 **어린이집명/ 성함** 필수 기재

회의 암호 입력

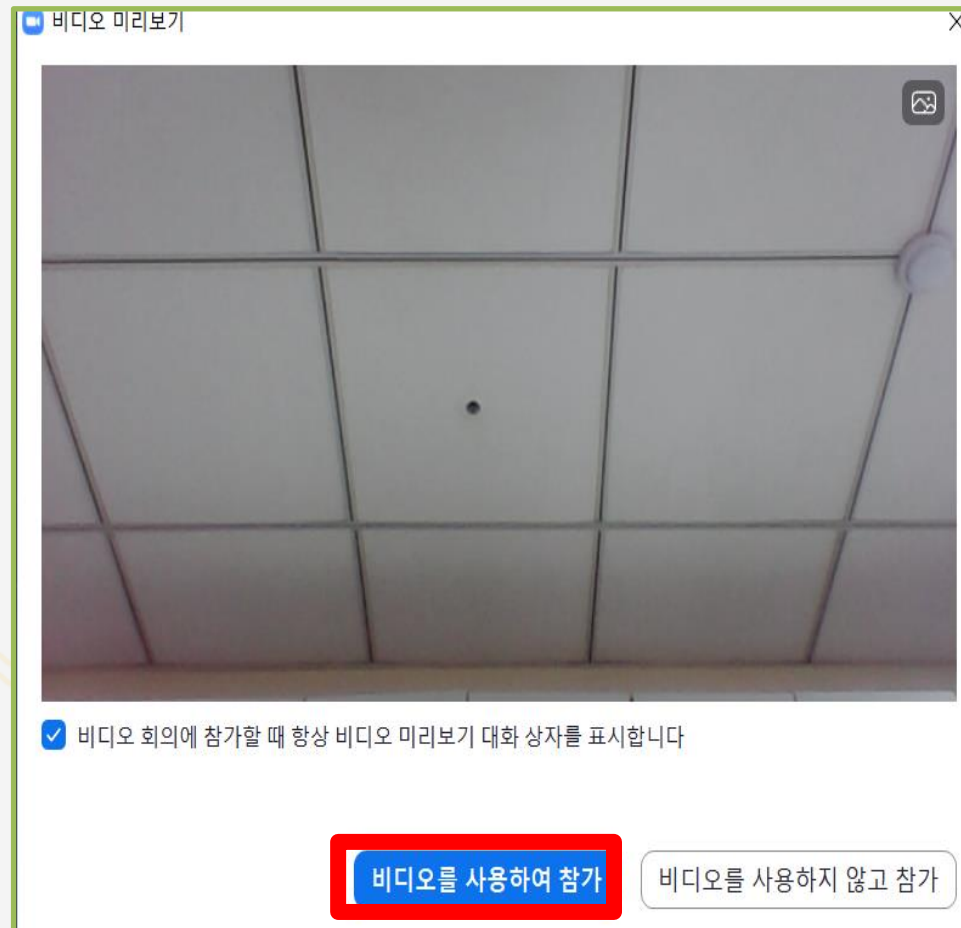
회의 암호

회의 참가 취소

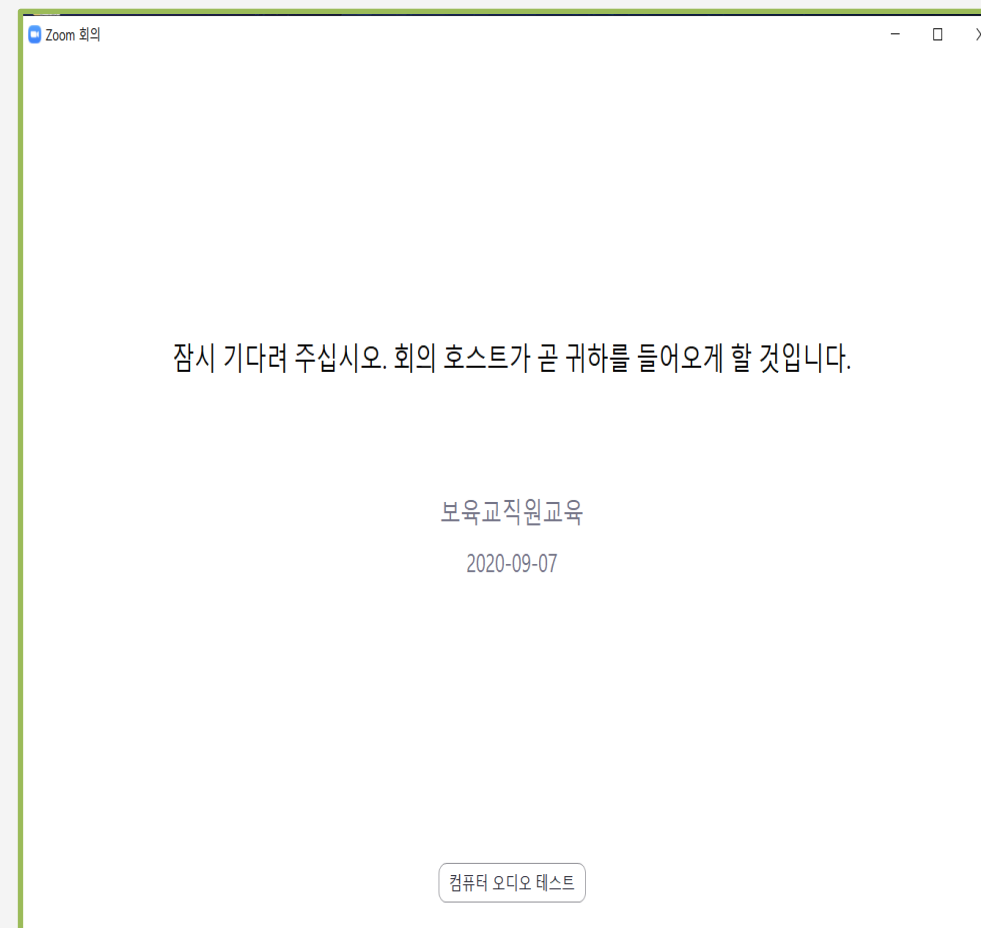
3. 교육 1시간 전에 발송 된
문자에 있는 암호 입력



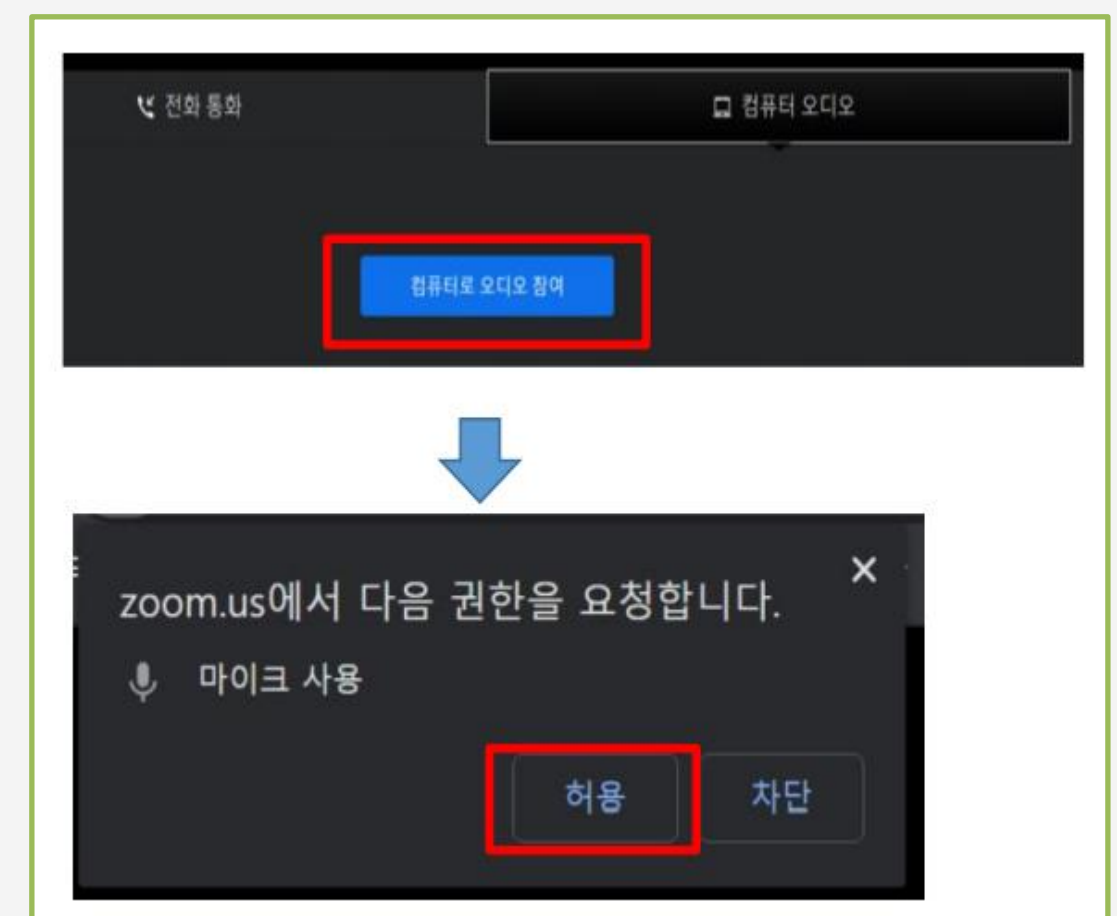
02. PC로 교육 수강하기



4. 비디오를 사용하여 참가 클릭
* 실시간 교육 원칙 화면에 얼굴이 나올 수 있도록 카메라를 켜주세요.



5. 신청자 명단과 참여자 명단확인
관리자가 승인하여 입장 이 부분에서 다소 시간이 걸릴 수 있습니다.



6. 마이크 사용 권한 허용
*입장 후 원활한 교육환경을 위하여 마이크는 꺼주세요.



02. PC로 교육 수강하기

Zoom 회의

경기광주시육아종합지원센터의 화면을 보고 있습니다. 옵션 보기

경기광주시육아... 경기광주시육아...

경기 광주시 육아종합지원센터

ZOOM 프로그램 사용방법

실시간 온라인 교육 방법 알아보기

"원활한 교육 진행을 위해 사용방법 및
교육방법을 꼭 숙지해 주세요!"

음소거 해제 비디오 중지

참가자 2 채팅 화면 공유 기록 반응

나가기

7. 교육 입장 완료!

- * 원활한 교육 환경을 위하여
마이크는 꺼주세요.
- * 실시간 교육 원칙으로 카메라는
끄지 말아주세요.
- * 실수로 나갔을 경우 바로 다시
접속해 주세요.
- * 교육이 진행되고 있는 화면을
만지지 말아주세요.
(화면 넘김 등 해결 할 수 없는
문제가 생김)

스마트폰/태블릿으로 수강하기



01. ZOOM 어플 설치하기



구글 플레이 스토어 화면



앱 스토어 화면





02. 스마트폰/태블릿으로 교육 수강하기

[URL접속 시 별도의 비밀번호 없이 입장]



제목: 제목없음
경기광주시육아종합지원센터/가나 예약된
Zoom 회의 참가
<https://zoom.us/j/97687966575?pwd=NS85NW1KNGJDR0U3d1VIR0c5MGFPUT09>
회의 ID:
암호:
오후 4:17



이름을 입력하십시오
이름 **어린이이름/부모님성함**
취소 확인



비디오 미리보기

비디오 회의에 참가할 때 항상 비디오 미리보기 대화 상자 표시 ☒
비디오를 사용하여 참가
비디오를 사용하지 않고 참가


실시간 교육
원칙으로
카메라를 켜
상태로 입장해
주시기 바랍니다.



제목없음
Zoom 회의 참가
<https://zoom.us/j/97687966575?pwd=NS85NW1KNGJDR0U3d1VIR0c5MGFPUT09>
회의 ID:
암호:



회의 시작
이름을 입력하십시오
어린이이름/부모님성함
취소 계속



02. 스마트폰/태블릿으로 교육 수강하기

[URL 없이 어플로 ID와 암호로]



회의 시작
바로 비디오 회의를 시작하거나 참가합니다

회의 참가

가입 로그인



발송 받은 회의 아이디
개인 링크 이름으로 참가

어린이이름/부모님 성함

회의 참가

초대 링크를 받았다면 링크를 탭하여 회의에 참가하십시오.

참가 옵션

오디오에 연결하지 않음 ☐

내 비디오 끄기 ☐



발송 받은 회의 아이디
개인 링크 이름으로 참가

어린이이름/부모님 성함

참가

초대 링크를 받았다면 다시 링크를 탭하여 회의에 참가하십시오

참가 옵션

오디오에 연결하지 않음 ☐

내 비디오 끄기 ☐

회의 암호를 입력하세요.

발송 받은 회의 암호

취소 확인

회의 시작
바로 비디오 회의를 시작하거나 참가합니다

회의 암호를 입력하세요.

발송 받은 회의 암호

취소 계속

대기 중...

비디오 미리보기

비디오 회의에 참가할 때 항상 비디오 미리보기 대화 상자 표시 ☒

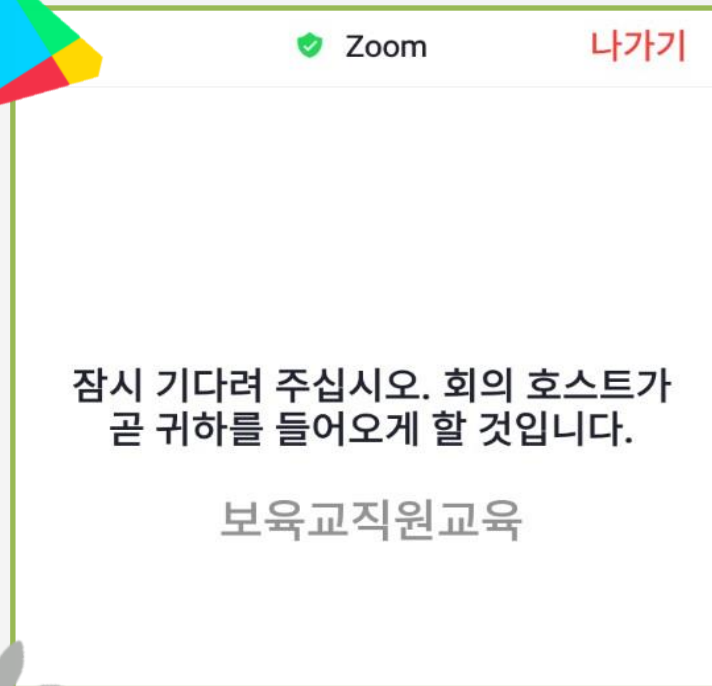
비디오를 사용하여 참가

비디오를 사용하지 않고 참가

실시간 교육
원칙으로
카메라를 켜
상태로 입장해
주시기 바랍니다.



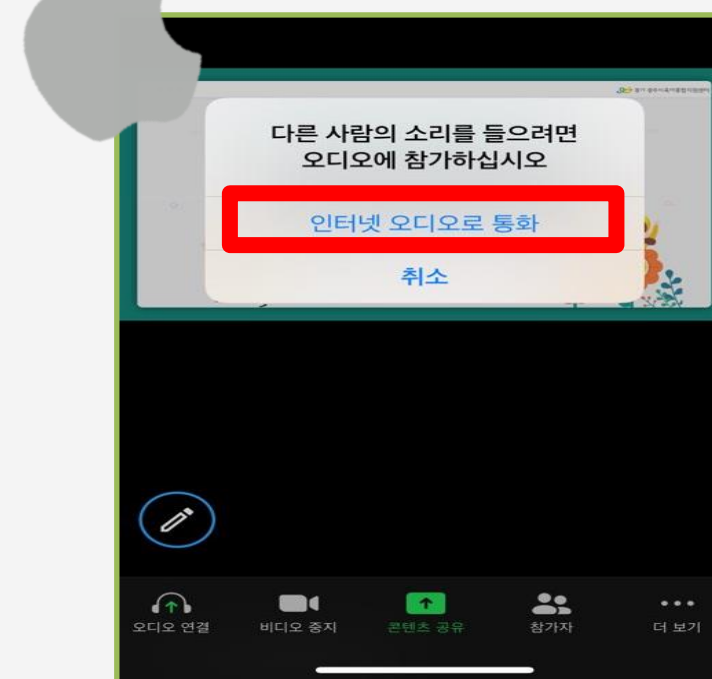
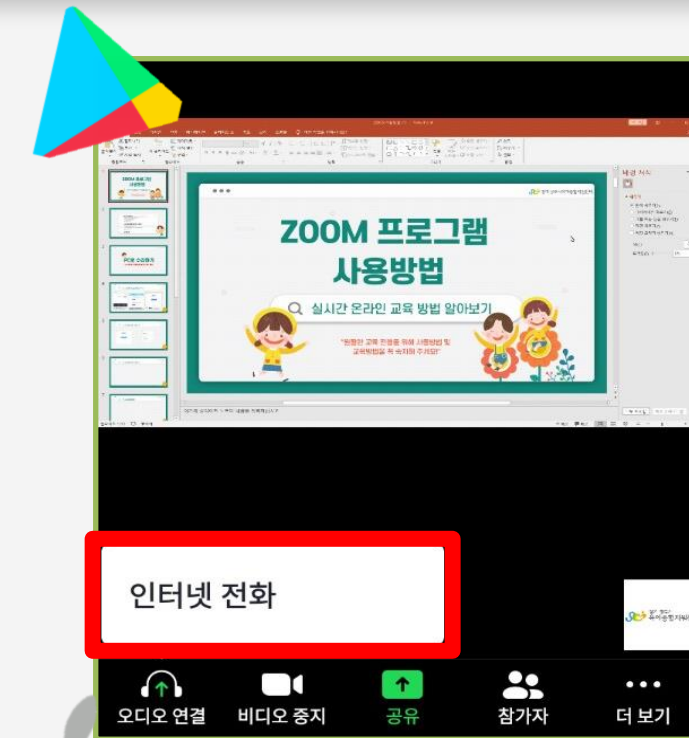
02. 스마트폰/태블릿으로 교육 수강하기



신청자 명단과
참여자 명단
확인 후

승인하여 입장

이 부분 에서
다소 시간이 걸릴
수 있습니다.



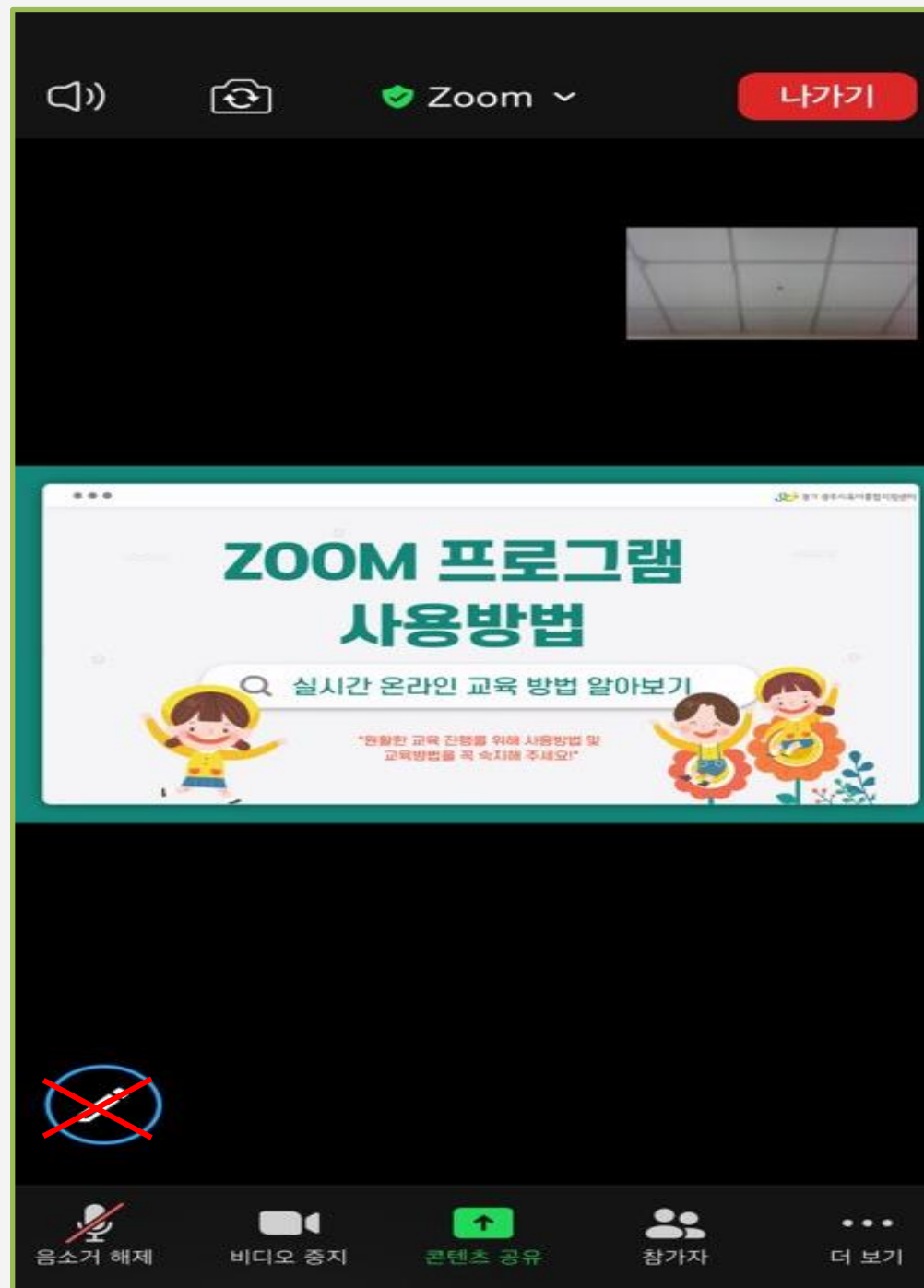
인터넷 전화
허용 후

음소거하기

인터넷 오디오로
통화 허용 후

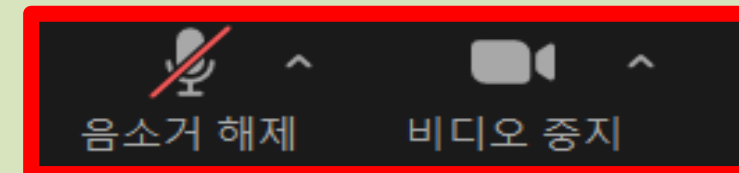


02. 스마트폰/태블릿으로 교육 수강하기



교육 입장 완료!

* 원활한 교육 환경을 위하여 마이크는 꺼주세요.



* 화면 필기 기능은 모두에게 보이니 사용하지
말아주세요.



* 실시간 교육 원칙으로 카메라는 끄지 말아주세요.

* 실수로 나갔을 경우 바로 다시 접속해 주세요.

* 교육이 진행되고 있는 화면을 만지지 말아주세요.

(화면 넘김 등 해결 할 수 없는 문제가 생김)



유의사항

- ✓ 회의 ID와 비밀번호 URL 주소는 강의 시작 **1시간 전 문자를 통해 안내**드립니다.
- ✓ 강의 수강시 **마이크OFF** 해주셔야 원활한 교육이 진행됩니다.
- ✓ 온라인 강의 내용을 캡처, 복제, 동영상으로 찍는 행위와 교육자료의 재배포는 저작권 및 개인정보보호법 위반에 해당 되므로 절대 금합니다.



감사합니다



꼭 숙지하시고 교육에서 만나요 ♥

